

処理の実績

【2023年04月実績】

当月に実績のあった契約の件数 20 件

自社の都内積替・保管施設を経由せずに運搬した量

運搬の実績なし

運搬先施設

| | | |
|-----------------|--------|---|
| 運搬量 | 12.479 | t |
| 使用した車両の延べ台数 | 14 | 台 |
| manifestの枚数 | 138 | 枚 |
| 電子manifestの報告件数 | 0 | 件 |

| | | |
|--------------------------------|--------|---|
| 廃棄物の種類別の実績(積替・保管施設を経由せずに運搬した量) | | |
| 燃え殻 | | t |
| 汚泥 | | t |
| 廃油 | | t |
| 廃酸 | | t |
| 廃アルカリ | | t |
| 廃プラスチック類 | 12.479 | t |
| 紙くず | | t |
| 木くず | | t |
| 繊維くず | | t |
| 動植物性残さ | | t |
| 動物系固形不要物 | | t |
| 合計 | 12.479 | t |

| | | | |
|-----------------|--------|---|--|
| 中間処理施設 | | | |
| 運搬量 | 12.479 | t | |
| 運搬車両の延べ台数 | 14 | 台 | |
| manifestの枚数 | 138 | 枚 | |
| 電子manifestの報告件数 | 0 | 件 | |

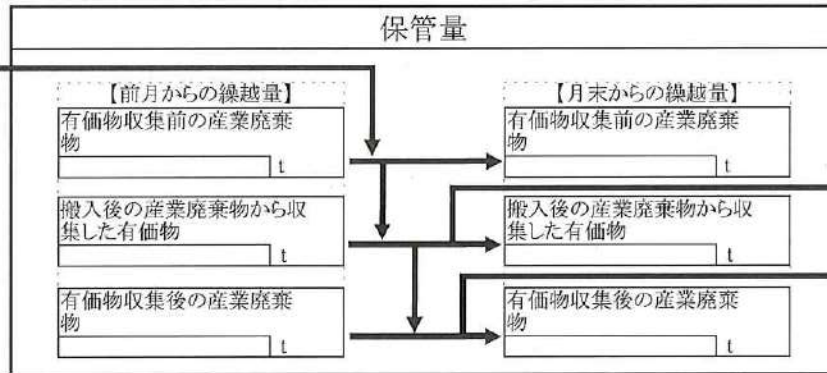
| | | | |
|-----------------|--|---|--|
| 最終処分施設 | | | |
| 運搬量 | | t | |
| 運搬車両の延べ台数 | | 台 | |
| manifestの枚数 | | 枚 | |
| 電子manifestの報告件数 | | 件 | |

| | | | |
|-----------------|--|---|--|
| その他 | | | |
| 運搬量 | | t | |
| 運搬車両の延べ台数 | | 台 | |
| manifestの枚数 | | 枚 | |
| 電子manifestの報告件数 | | 件 | |

自社の都内積替・保管施設(その1)への搬入量、保管量、搬出量

搬入、保管、搬出の実績なし

| | |
|-------------|---------|
| 搬入量 | |
| 搬入量 | 4.835 t |
| 搬入車両の延べ台数 | 8 台 |
| manifestの枚数 | 18 枚 |
| 【内訳】 | |
| (自社が搬入※4) | |
| 搬入量 | 0.000 t |
| 搬入車両の延べ台数 | 0 台 |
| manifestの枚数 | 0 枚 |
| (自社以外が搬入※5) | |
| 搬入量 | 4.835 t |
| 搬入車両の延べ台数 | 8 台 |
| manifestの枚数 | 18 枚 |



| | | |
|----------------------------------|-------|---|
| 産業廃棄物の種類別の実績(積替・保管施設(その1)に搬入した量) | | |
| 燃え殻 | | t |
| 汚泥 | | t |
| 廃油 | | t |
| 廃酸 | | t |
| 廃アルカリ | | t |
| 廃プラスチック類 | | t |
| 紙くず | | t |
| 木くず | | t |
| 繊維くず | | t |
| 動植物性残さ | | t |
| 動物系固形不要物 | | t |
| 合計 | 4.835 | t |

| | |
|-------------------------------|--------------------------------|
| 売却した量 | |
| 売却した有価物の種類 | t |
| <input type="checkbox"/> 金属くず | <input type="checkbox"/> ガラスくず |
| <input type="checkbox"/> 紙くず | <input type="checkbox"/> 繊維くず |
| <input type="checkbox"/> その他 | () |

| | |
|-----------|---------|
| 産業廃棄物の搬出量 | |
| 搬出量 | 4.835 t |
| 搬出車両の延べ台数 | 4 台 |
| 【内訳】 | |
| (自社が搬出※6) | |
| 搬出量 | 4.835 t |
| 搬出車両の延べ台数 | 4 台 |

| | |
|-----------------|---|
| (自社以外が搬出※7) | |
| 搬出量 | t |
| 搬出車両の延べ台数 | 台 |
| manifestの枚数 | 枚 |
| 電子manifestの報告枚数 | 件 |

搬出先施設

| | | | |
|-----------------|-------|---|--|
| 中間処理施設 | | | |
| 搬出量 | 4.835 | t | |
| 搬出車両の延べ台数 | 4 | 台 | |
| manifestの枚数 | 18 | 枚 | |
| 電子manifestの報告件数 | 0 | 件 | |

| | | | |
|-----------------|--|---|--|
| 最終処分場 | | | |
| 搬出量 | | t | |
| 搬出車両の延べ台数 | | 台 | |
| manifestの枚数 | | 枚 | |
| 電子manifestの報告件数 | | 件 | |

| | | | |
|-----------------|--|---|--|
| その他 | | | |
| 搬出量 | | t | |
| 搬出車両の延べ台数 | | 台 | |
| manifestの枚数 | | 枚 | |
| 電子manifestの報告件数 | | 件 | |

処理の実績

【2023年05月実績】

当月に実績のあった契約の件数 20 件

自社の都内積替・保管施設を経由せずに運搬した量

| | |
|-----------------|----------|
| 運搬量 | 17.675 t |
| 使用した車両の延べ台数 | 15 台 |
| マニフェスト※2の枚数 | 141 枚 |
| 電子マニフェスト※3の報告件数 | 0 件 |

廃棄物の種類別の実績(積替・保管施設を経由せずに運搬した量)

| | | | |
|----------|---------|------------------|----------|
| 燃え殻 | t | ゴムくず | t |
| 汚泥 | t | 金属くず | t |
| 廃油 | t | ガラス・コンクリート・陶磁器くず | t |
| 廃酸 | t | 鉾さい | t |
| 廃アルカリ | t | がれき類 | 8.000 t |
| 廃プラスチック類 | 9.675 t | 動物のふん尿 | t |
| 紙くず | t | 動物の死体 | t |
| 木くず | t | ばいじん | t |
| 繊維くず | t | 政令13号物 | t |
| 動植物性残さ | t | 合計 | 17.675 t |
| 動物系固形不要物 | t | | |

□ 運搬の実績なし

運搬先施設

| 中間処理施設 | | | |
|-----------|----------|---------------|------|
| 運搬量 | 17.675 t | 運搬車両の延べ台数 | 15 台 |
| マニフェストの枚数 | 141 枚 | 電子マニフェストの報告件数 | 0 件 |
| 最終処分施設 | | | |
| 運搬量 | t | 運搬車両の延べ台数 | 台 |
| マニフェストの枚数 | 枚 | 電子マニフェストの報告件数 | 件 |
| その他 | | | |
| 運搬量 | t | 運搬車両の延べ台数 | 台 |
| マニフェストの枚数 | 枚 | 電子マニフェストの報告件数 | 件 |

自社の都内積替・保管施設(その1)への搬入量、保管量、搬出量

□ 搬入、保管、搬出の実績なし

| 搬入量 | |
|-------------------|---------|
| 搬入車両の延べ台数 | 5.340 t |
| マニフェストの枚数 | 8 台 |
| | 20 枚 |
| 【内訳】 (自社が搬入※4) | |
| 搬入量 | 0.000 t |
| 搬入車両の延べ台数 | 0 台 |
| マニフェストの枚数 | 0 枚 |
| (自社以外が搬入※5) | |
| 搬入量 | 5.340 t |
| 搬入車両の延べ台数 | 8 台 |
| マニフェストの枚数 | 20 枚 |

| 保管量 | |
|--------------------|--------------------|
| 【前月からの繰越量】 | 【月末からの繰越量】 |
| 有価物収集前の産業廃棄物 | 有価物収集前の産業廃棄物 |
| t | t |
| 搬入後の産業廃棄物から収集した有価物 | 搬入後の産業廃棄物から収集した有価物 |
| t | t |
| 有価物収集後の産業廃棄物 | 有価物収集後の産業廃棄物 |
| t | t |

産業廃棄物の種類別の実績(積替・保管施設(その1)に搬入した量)

| | | | |
|----------|---|------------------|---------|
| 燃え殻 | t | ゴムくず | t |
| 汚泥 | t | 金属くず | 3.700 t |
| 廃油 | t | ガラス・コンクリート・陶磁器くず | 1.640 t |
| 廃酸 | t | 鉾さい | t |
| 廃アルカリ | t | がれき類 | t |
| 廃プラスチック類 | t | 動物のふん尿 | t |
| 紙くず | t | 動物の死体 | t |
| 木くず | t | ばいじん | t |
| 繊維くず | t | 政令13号物 | t |
| 動植物性残さ | t | 合計 | 5.340 t |
| 動物系固形不要物 | t | | |

| 売却した量 | |
|-------------------------------|--------------------------------|
| 【売却した有価物の種類】 | t |
| <input type="checkbox"/> 金属くず | <input type="checkbox"/> ガラスくず |
| <input type="checkbox"/> 紙くず | <input type="checkbox"/> 繊維くず |
| <input type="checkbox"/> その他 | () |
| 産業廃棄物の搬出量 | |
| 搬出車両の延べ台数 | 5.340 t |
| | 4 台 |
| 【内訳】 (自社が搬出※6) | |
| 搬出量 | 5.340 t |
| 搬出車両の延べ台数 | 4 台 |
| (自社以外が搬出※7) | |
| 搬出量 | t |
| 搬出車両の延べ台数 | 台 |
| マニフェストの枚数 | 枚 |
| 電子マニフェストの報告枚数 | 件 |

搬出先施設

| 中間処理施設 | |
|---------------|---------|
| 搬出量 | 5.340 t |
| 搬出車両の延べ台数 | 4 台 |
| マニフェストの枚数 | 20 枚 |
| 電子マニフェストの報告件数 | 0 件 |
| 最終処分場 | |
| 搬出量 | t |
| 搬出車両の延べ台数 | 台 |
| マニフェストの枚数 | 枚 |
| 電子マニフェストの報告件数 | 件 |
| その他 | |
| 搬出量 | t |
| 搬出車両の延べ台数 | 台 |
| マニフェストの枚数 | 枚 |
| 電子マニフェストの報告件数 | 件 |

処理の実績

【2023年06月実績】

当月に実績のあった契約の件数 20 件

自社の都内積替・保管施設を経由せずに運搬した量

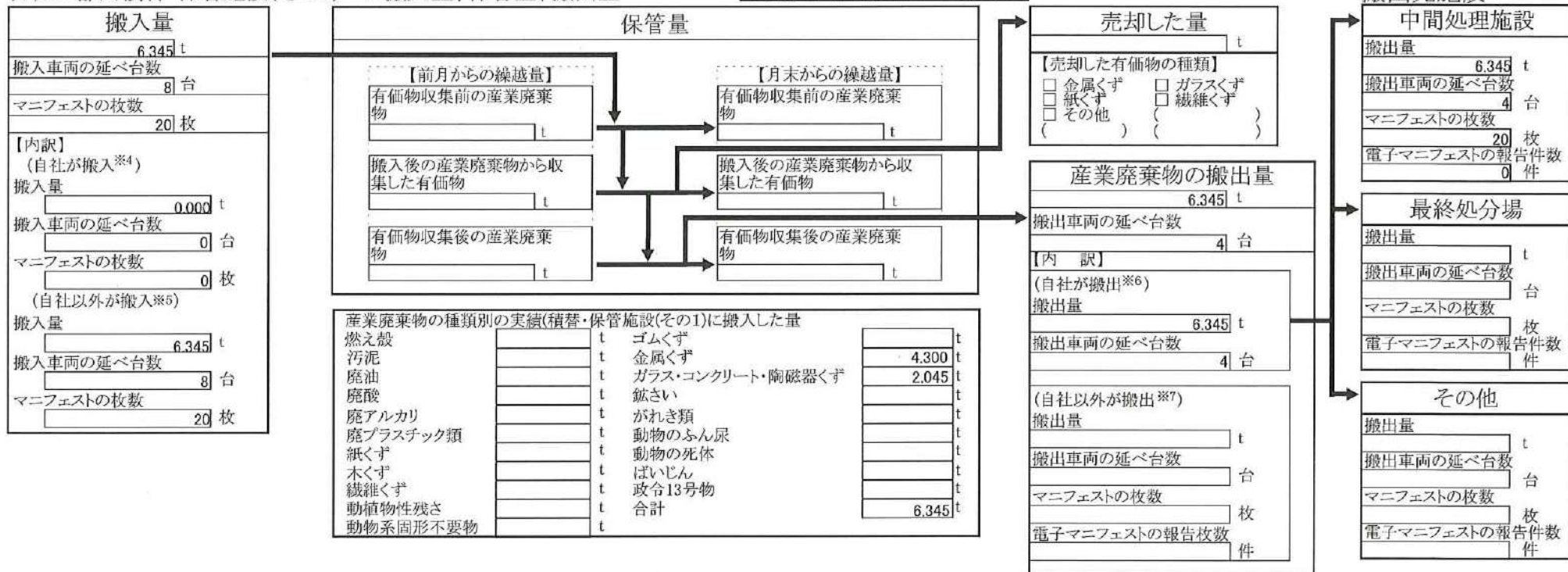
| | | | |
|--------------------------------|----------|------------------|----------|
| 運搬量 | 12.634 t | □ 運搬の実績なし | |
| 使用した車両の延べ台数 | 15 台 | | |
| マニフェスト ^{※2} の枚数 | 144 枚 | | |
| 電子マニフェスト ^{※3} の報告件数 | 0 件 | | |
| 廃棄物の種類別の実績(積替・保管施設を経由せずに運搬した量) | | | |
| 燃え殻 | t | ゴムくず | t |
| 汚泥 | t | 金属くず | t |
| 廃油 | t | ガラス・コンクリート・陶磁器くず | t |
| 廃酸 | t | 鋳さい | t |
| 廃アルカリ | t | がれき類 | t |
| 廃プラスチック類 | 12.634 t | 動物のふん尿 | t |
| 紙くず | t | 動物の死体 | t |
| 木くず | t | ばいじん | t |
| 繊維くず | t | 政令13号物 | t |
| 動植物性残さ | t | 合計 | 12.634 t |
| 動物系固形不要物 | t | | |

運搬先施設

| | | | |
|--------|----------|---------------|-------|
| 中間処理施設 | | | |
| 運搬量 | 12.634 t | 運搬車両の延べ台数 | 15 台 |
| | | マニフェストの枚数 | 144 枚 |
| | | 電子マニフェストの報告件数 | 0 件 |
| 最終処分施設 | | | |
| 運搬量 | t | 運搬車両の延べ台数 | 台 |
| | | マニフェストの枚数 | 枚 |
| | | 電子マニフェストの報告件数 | 件 |
| その他 | | | |
| 運搬量 | t | 運搬車両の延べ台数 | 台 |
| | | マニフェストの枚数 | 枚 |
| | | 電子マニフェストの報告件数 | 件 |

自社の都内積替・保管施設(その1)への搬入量、保管量、搬出量

□ 搬入、保管、搬出の実績なし



処理の実績

【2023年07月実績】

当月に実績のあった契約の件数 20 件

自社の都内積替・保管施設を経由せずに運搬した量

運搬の実績なし

運搬先施設

| | | |
|------------------------------|--------|---|
| 運搬量 | 13.786 | t |
| 使用した車両の延べ台数 | 16 | 台 |
| マニフェスト ^{※2} の枚数 | 147 | 枚 |
| 電子マニフェスト ^{※3} の報告件数 | 0 | 件 |

| | | | |
|--------------------------------|--------|------------------|--------|
| 廃棄物の種類別の実績(積替・保管施設を経由せずに運搬した量) | | | |
| 燃え殻 | t | ゴムくず | t |
| 汚泥 | t | 金属くず | t |
| 廃油 | t | ガラス・コンクリート・陶磁器くず | t |
| 廃酸 | t | 鉱さい | t |
| 廃アルカリ | t | がれき類 | t |
| 廃プラスチック類 | 13.786 | 動物のふん尿 | t |
| 紙くず | t | 動物の死体 | t |
| 木くず | t | ばいじん | t |
| 繊維くず | t | 政令13号物 | t |
| 動植物性残さ | t | 合計 | 13.786 |
| 動物系固形不要物 | t | | |

| | | | |
|---------------|--------|---|--|
| 中間処理施設 | | | |
| 運搬量 | 13.786 | t | |
| 運搬車両の延べ台数 | 16 | 台 | |
| マニフェストの枚数 | 147 | 枚 | |
| 電子マニフェストの報告件数 | 0 | 件 | |

| | | | |
|---------------|--|---|--|
| 最終処分施設 | | | |
| 運搬量 | | t | |
| 運搬車両の延べ台数 | | 台 | |
| マニフェストの枚数 | | 枚 | |
| 電子マニフェストの報告件数 | | 件 | |

| | | | |
|---------------|--|---|--|
| その他 | | | |
| 運搬量 | | t | |
| 運搬車両の延べ台数 | | 台 | |
| マニフェストの枚数 | | 枚 | |
| 電子マニフェストの報告件数 | | 件 | |

自社の都内積替・保管施設(その1)への搬入量、保管量、搬出量

搬入、保管、搬出の実績なし

搬出先施設

| | |
|--------------------------|---------|
| 搬入量 | |
| 搬入量 | 4.740 t |
| 搬入車両の延べ台数 | 7 台 |
| マニフェストの枚数 | 17 枚 |
| 【内訳】 | |
| (自社が搬入 ^{※4}) | |
| 搬入量 | 0.000 t |
| 搬入車両の延べ台数 | 0 台 |
| マニフェストの枚数 | 0 枚 |
| (自社以外が搬入 ^{※5}) | |
| 搬入量 | 4.740 t |
| 搬入車両の延べ台数 | 7 台 |
| マニフェストの枚数 | 17 枚 |

| | |
|--------------------|---|
| 保管量 | |
| 【前月からの繰越】 | |
| 有価物収集前の産業廃棄物 | t |
| 【月末からの繰越】 | |
| 有価物収集前の産業廃棄物 | t |
| 搬入後の産業廃棄物から収集した有価物 | |
| 搬入後の産業廃棄物から収集した有価物 | t |
| 有価物収集後の産業廃棄物 | |
| 有価物収集後の産業廃棄物 | t |

| | | | |
|----------------------------------|-------|------------------|-------|
| 産業廃棄物の種類別の実績(積替・保管施設(その1)に搬入した量) | | | |
| 燃え殻 | t | ゴムくず | t |
| 汚泥 | t | 金属くず | t |
| 廃油 | t | ガラス・コンクリート・陶磁器くず | t |
| 廃酸 | t | 鉱さい | t |
| 廃アルカリ | t | がれき類 | t |
| 廃プラスチック類 | 4.740 | 動物のふん尿 | t |
| 紙くず | t | 動物の死体 | t |
| 木くず | t | ばいじん | t |
| 繊維くず | t | 政令13号物 | t |
| 動植物性残さ | t | 合計 | 4.740 |
| 動物系固形不要物 | t | | |

| | |
|-------------------------------|--------------------------------|
| 売却した量 | |
| 【売却した有価物の種類】 | |
| <input type="checkbox"/> 金属くず | <input type="checkbox"/> ガラスくず |
| <input type="checkbox"/> 紙くず | <input type="checkbox"/> 繊維くず |
| <input type="checkbox"/> その他 | () |

| | |
|--------------------------|---------|
| 産業廃棄物の搬出量 | |
| 搬出量 | 4.740 t |
| 搬出車両の延べ台数 | 4 台 |
| 【内訳】 | |
| (自社が搬出 ^{※6}) | |
| 搬出量 | 4.740 t |
| 搬出車両の延べ台数 | 4 台 |
| (自社以外が搬出 ^{※7}) | |
| 搬出量 | t |
| 搬出車両の延べ台数 | 台 |
| マニフェストの枚数 | 枚 |
| 電子マニフェストの報告枚数 | 件 |

| | | | |
|---------------|-------|---|--|
| 中間処理施設 | | | |
| 搬出量 | 4.740 | t | |
| 搬出車両の延べ台数 | 4 | 台 | |
| マニフェストの枚数 | 17 | 枚 | |
| 電子マニフェストの報告件数 | 0 | 件 | |

| | | | |
|---------------|--|---|--|
| 最終処分場 | | | |
| 搬出量 | | t | |
| 搬出車両の延べ台数 | | 台 | |
| マニフェストの枚数 | | 枚 | |
| 電子マニフェストの報告件数 | | 件 | |

| | | | |
|---------------|--|---|--|
| その他 | | | |
| 搬出量 | | t | |
| 搬出車両の延べ台数 | | 台 | |
| マニフェストの枚数 | | 枚 | |
| 電子マニフェストの報告件数 | | 件 | |

処理の実績

【2023年08月実績】

当月に実績のあった契約の件数 20 件

自社の都内積替・保管施設を経由せずに運搬した量

運搬の実績なし

運搬先施設

| | |
|------------------------------|----------|
| 運搬量 | 13.390 t |
| 使用した車両の延べ台数 | 14 台 |
| マニフェスト ^{※2} の枚数 | 157 枚 |
| 電子マニフェスト ^{※3} の報告件数 | 0 件 |

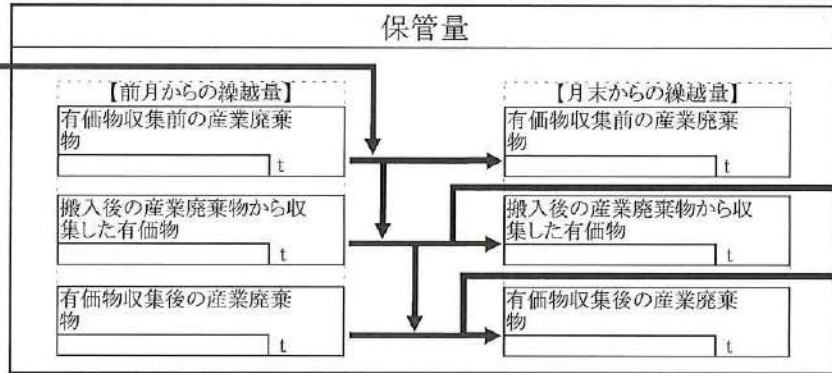
| | |
|--------------------------------|----------|
| 廃棄物の種類別の実績(積替・保管施設を経由せずに運搬した量) | |
| 燃え殻 | t |
| 汚泥 | t |
| 廃油 | t |
| 廃酸 | t |
| 廃アルカリ | t |
| 廃プラスチック類 | 13.390 t |
| 紙くず | t |
| 木くず | t |
| 繊維くず | t |
| 動植物性残さ | t |
| 動物系固形不要物 | t |
| 合計 | 13.390 t |

| | | | |
|--------|----------|---------------|-------|
| 中間処理施設 | | | |
| 運搬量 | 13.390 t | 運搬車両の延べ台数 | 14 台 |
| | | マニフェストの枚数 | 157 枚 |
| | | 電子マニフェストの報告件数 | 0 件 |
| 最終処分施設 | | | |
| 運搬量 | t | 運搬車両の延べ台数 | 台 |
| | | マニフェストの枚数 | 枚 |
| | | 電子マニフェストの報告件数 | 件 |
| その他 | | | |
| 運搬量 | t | 運搬車両の延べ台数 | 台 |
| | | マニフェストの枚数 | 枚 |
| | | 電子マニフェストの報告件数 | 件 |

自社の都内積替・保管施設(その1)への搬入量、保管量、搬出量

搬入、保管、搬出の実績なし

| | |
|--------------------------|---------|
| 搬入量 | |
| 搬入車両の延べ台数 | 6.820 t |
| マニフェストの枚数 | 7 台 |
| マニフェストの枚数 | 16 枚 |
| 【内訳】 | |
| (自社が搬入 ^{※4}) | |
| 搬入量 | 0.000 t |
| 搬入車両の延べ台数 | 0 台 |
| マニフェストの枚数 | 0 枚 |
| (自社以外が搬入 ^{※5}) | |
| 搬入量 | 6.820 t |
| 搬入車両の延べ台数 | 7 台 |
| マニフェストの枚数 | 16 枚 |



| | |
|----------------------------------|---------|
| 産業廃棄物の種類別の実績(積替・保管施設(その1)に搬入した量) | |
| 燃え殻 | t |
| 汚泥 | t |
| 廃油 | t |
| 廃酸 | t |
| 廃アルカリ | t |
| 廃プラスチック類 | 6.820 t |
| 紙くず | t |
| 木くず | t |
| 繊維くず | t |
| 動植物性残さ | t |
| 動物系固形不要物 | t |
| 合計 | 6.820 t |

| | |
|-------------------------------|--------------------------------|
| 売却した量 | |
| 売却した有価物の種類 | t |
| <input type="checkbox"/> 金属くず | <input type="checkbox"/> ガラスくず |
| <input type="checkbox"/> 紙くず | <input type="checkbox"/> 繊維くず |
| <input type="checkbox"/> その他 | { } |
| 産業廃棄物の搬出量 | |
| 搬出車両の延べ台数 | 6.820 t |
| 搬出車両の延べ台数 | 5 台 |
| 【内訳】 | |
| (自社が搬出 ^{※6}) | |
| 搬出量 | 6.820 t |
| 搬出車両の延べ台数 | 5 台 |
| (自社以外が搬出 ^{※7}) | |
| 搬出量 | t |
| 搬出車両の延べ台数 | 台 |
| マニフェストの枚数 | 枚 |
| 電子マニフェストの報告枚数 | 件 |

| | |
|---------------|---------|
| 搬出先施設 | |
| 中間処理施設 | |
| 搬出量 | 6.820 t |
| 搬出車両の延べ台数 | 5 台 |
| マニフェストの枚数 | 16 枚 |
| 電子マニフェストの報告件数 | 0 件 |
| 最終処分場 | |
| 搬出量 | t |
| 搬出車両の延べ台数 | 台 |
| マニフェストの枚数 | 枚 |
| 電子マニフェストの報告件数 | 件 |
| その他 | |
| 搬出量 | t |
| 搬出車両の延べ台数 | 台 |
| マニフェストの枚数 | 枚 |
| 電子マニフェストの報告件数 | 件 |

処理の実績

【2023年09月実績】

当月に実績のあった契約の件数 20 件

自社の都内積替・保管施設を経由せずに運搬した量

| | |
|------------------------------|----------|
| 運搬量 | 12.990 t |
| 使用した車両の延べ台数 | 15 台 |
| マニフェスト ^{※2} の枚数 | 144 枚 |
| 電子マニフェスト ^{※3} の報告件数 | 0 件 |

□ 運搬の実績なし

| | |
|--------------------------------|----------|
| 廃棄物の種類別の実績(積替・保管施設を経由せずに運搬した量) | |
| 燃え殻 | t |
| 汚泥 | t |
| 廃油 | t |
| 廃酸 | t |
| 廃アルカリ | t |
| 廃プラスチック類 | 12.990 t |
| 紙くず | t |
| 木くず | t |
| 繊維くず | t |
| 動植物性残さ | t |
| 動物系固形不要物 | t |
| 合計 | 12.990 t |

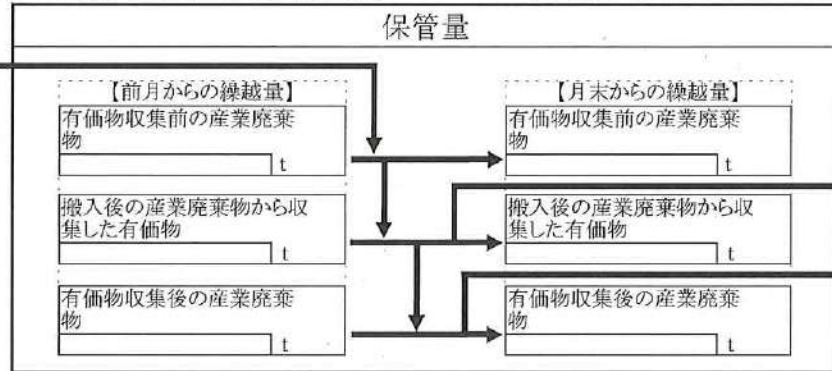
運搬先施設

| | | | |
|--------|----------|---------------|-------|
| 中間処理施設 | | | |
| 運搬量 | 12.990 t | 運搬車両の延べ台数 | 15 台 |
| | | マニフェストの枚数 | 144 枚 |
| | | 電子マニフェストの報告件数 | 0 件 |
| 最終処分施設 | | | |
| 運搬量 | t | 運搬車両の延べ台数 | 台 |
| | | マニフェストの枚数 | 枚 |
| | | 電子マニフェストの報告件数 | 件 |
| その他 | | | |
| 運搬量 | t | 運搬車両の延べ台数 | 台 |
| | | マニフェストの枚数 | 枚 |
| | | 電子マニフェストの報告件数 | 件 |

自社の都内積替・保管施設(その1)への搬入量、保管量、搬出量

□ 搬入、保管、搬出の実績なし

| | |
|--------------------------|---------|
| 搬入量 | |
| 搬入車両の延べ台数 | 4.910 t |
| マニフェストの枚数 | 7 台 |
| | 15 枚 |
| 【内訳】 | |
| (自社が搬入 ^{※4}) | |
| 搬入量 | 0.000 t |
| 搬入車両の延べ台数 | 0 台 |
| マニフェストの枚数 | 0 枚 |
| (自社以外が搬入 ^{※5}) | |
| 搬入量 | 4.910 t |
| 搬入車両の延べ台数 | 7 台 |
| マニフェストの枚数 | 15 枚 |



| | |
|----------------------------------|---------|
| 産業廃棄物の種類別の実績(積替・保管施設(その1)に搬入した量) | |
| 燃え殻 | t |
| 汚泥 | t |
| 廃油 | t |
| 廃酸 | t |
| 廃アルカリ | t |
| 廃プラスチック類 | 4.910 t |
| 紙くず | t |
| 木くず | t |
| 繊維くず | t |
| 動植物性残さ | t |
| 動物系固形不要物 | t |
| 合計 | 4.910 t |

| | |
|-------------------------------|--------------------------------|
| 売却した量 | t |
| 【売却した有価物の種類】 | |
| <input type="checkbox"/> 金属くず | <input type="checkbox"/> ガラスくず |
| <input type="checkbox"/> 紙くず | <input type="checkbox"/> 繊維くず |
| <input type="checkbox"/> その他 | { } |

| | |
|--------------------------|---------|
| 産業廃棄物の搬出量 | |
| 搬出車両の延べ台数 | 4.910 t |
| | 4 台 |
| 【内訳】 | |
| (自社が搬出 ^{※6}) | |
| 搬出量 | 4.910 t |
| 搬出車両の延べ台数 | 4 台 |
| (自社以外が搬出 ^{※7}) | |
| 搬出量 | t |
| 搬出車両の延べ台数 | 台 |
| マニフェストの枚数 | 枚 |
| 電子マニフェストの報告枚数 | 件 |

搬出先施設

| | | | |
|--------|---------|---------------|------|
| 中間処理施設 | | | |
| 搬出量 | 4.910 t | 搬出車両の延べ台数 | 4 台 |
| | | マニフェストの枚数 | 15 枚 |
| | | 電子マニフェストの報告件数 | 0 件 |
| 最終処分場 | | | |
| 搬出量 | t | 搬出車両の延べ台数 | 台 |
| | | マニフェストの枚数 | 枚 |
| | | 電子マニフェストの報告件数 | 件 |
| その他 | | | |
| 搬出量 | t | 搬出車両の延べ台数 | 台 |
| | | マニフェストの枚数 | 枚 |
| | | 電子マニフェストの報告件数 | 件 |

処理の実績

【2023年10月実績】

当月に実績のあった契約の件数 20 件

自社の都内積替・保管施設を経由せずに運搬した量

□運搬の実績なし

| | | |
|--------------------------------|-------|---|
| 運搬量 | 9.385 | t |
| 使用した車両の延べ台数 | 14 | 台 |
| マニフェスト ^{※2} の枚数 | 145 | 枚 |
| 電子マニフェスト ^{※3} の報告件数 | 0 | 件 |
| 廃棄物の種類別の実績(積替・保管施設を経由せずに運搬した量) | | |
| 燃え殻 | | t |
| 汚泥 | | t |
| 廃油 | | t |
| 廃酸 | | t |
| 廃アルカリ | | t |
| 廃プラスチック類 | 9.385 | t |
| 紙くず | | t |
| 木くず | | t |
| 繊維くず | | t |
| 動植物性残さ | | t |
| 動物系固形不要物 | | t |
| 合計 | 9.385 | t |

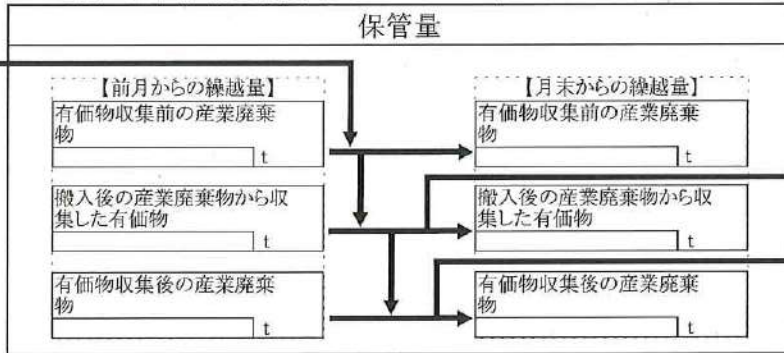
運搬先施設

| | | | |
|---------------|-------|---|--|
| 中間処理施設 | | | |
| 運搬量 | 9.385 | t | |
| 運搬車両の延べ台数 | 14 | 台 | |
| マニフェストの枚数 | 145 | 枚 | |
| 電子マニフェストの報告件数 | 0 | 件 | |
| 最終処分施設 | | | |
| 運搬量 | | t | |
| 運搬車両の延べ台数 | | 台 | |
| マニフェストの枚数 | | 枚 | |
| 電子マニフェストの報告件数 | | 件 | |
| その他 | | | |
| 運搬量 | | t | |
| 運搬車両の延べ台数 | | 台 | |
| マニフェストの枚数 | | 枚 | |
| 電子マニフェストの報告件数 | | 件 | |

自社の都内積替・保管施設(その1)への搬入量、保管量、搬出量

□搬入、保管、搬出の実績なし

| | |
|--------------------------|---------|
| 搬入量 | |
| 搬入車両の延べ台数 | 5.020 t |
| マニフェストの枚数 | 6 台 |
| | 14 枚 |
| 【内訳】 | |
| (自社が搬入 ^{※4}) | |
| 搬入量 | 0.000 t |
| 搬入車両の延べ台数 | 0 台 |
| マニフェストの枚数 | 0 枚 |
| (自社以外が搬入 ^{※5}) | |
| 搬入量 | 5.020 t |
| 搬入車両の延べ台数 | 6 台 |
| マニフェストの枚数 | 14 枚 |



| | | |
|----------------------------------|-------|---|
| 産業廃棄物の種類別の実績(積替・保管施設(その1)に搬入した量) | | |
| 燃え殻 | | t |
| 汚泥 | | t |
| 廃油 | | t |
| 廃酸 | | t |
| 廃アルカリ | | t |
| 廃プラスチック類 | | t |
| 紙くず | | t |
| 木くず | | t |
| 繊維くず | | t |
| 動植物性残さ | | t |
| 動物系固形不要物 | | t |
| 合計 | 5.020 | t |

| | |
|-------------------------------|--------------------------------|
| 売却した量 | |
| 【売却した有価物の種類】 | |
| <input type="checkbox"/> 金属くず | <input type="checkbox"/> ガラスくず |
| <input type="checkbox"/> 紙くず | <input type="checkbox"/> 繊維くず |
| <input type="checkbox"/> その他 | |

| | |
|--------------------------|---------|
| 産業廃棄物の搬出量 | |
| 搬出車両の延べ台数 | 5.020 t |
| | 4 台 |
| 【内訳】 | |
| (自社が搬出 ^{※6}) | |
| 搬出量 | 5.020 t |
| 搬出車両の延べ台数 | 4 台 |
| (自社以外が搬出 ^{※7}) | |
| 搬出量 | |
| 搬出車両の延べ台数 | |
| マニフェストの枚数 | |
| 電子マニフェストの報告枚数 | |

搬出先施設

| | | | |
|---------------|-------|---|--|
| 中間処理施設 | | | |
| 搬出量 | 5.020 | t | |
| 搬出車両の延べ台数 | 4 | 台 | |
| マニフェストの枚数 | 14 | 枚 | |
| 電子マニフェストの報告件数 | 0 | 件 | |
| 最終処分場 | | | |
| 搬出量 | | t | |
| 搬出車両の延べ台数 | | 台 | |
| マニフェストの枚数 | | 枚 | |
| 電子マニフェストの報告件数 | | 件 | |
| その他 | | | |
| 搬出量 | | t | |
| 搬出車両の延べ台数 | | 台 | |
| マニフェストの枚数 | | 枚 | |
| 電子マニフェストの報告件数 | | 件 | |

処理の実績

【2023年11月実績】

当月に実績のあった契約の件数 20 件

自社の都内積替・保管施設を経由せずに運搬した量

運搬の実績なし

| | | |
|-----------------|--------|---|
| 運搬量 | 19.850 | t |
| 使用した車両の延べ台数 | 16 | 台 |
| manifestの枚数 | 150 | 枚 |
| 電子manifestの報告件数 | 0 | 件 |

| | | | | |
|--------------------------------|--------|------------------|--------|---|
| 廃棄物の種類別の実績(積替・保管施設を経由せずに運搬した量) | | | | |
| 燃え殻 | t | ゴムくず | t | |
| 汚泥 | t | 金属くず | t | |
| 廃油 | t | ガラス・コンクリート・陶磁器くず | t | |
| 廃酸 | t | 鋳さい | t | |
| 廃アルカリ | t | がれき類 | 8.000 | t |
| 廃プラスチック類 | 11.850 | 動物のふん尿 | t | |
| 紙くず | t | 動物の死体 | t | |
| 木くず | t | ばいじん | t | |
| 繊維くず | t | 政令13号物 | t | |
| 動植物性残さ | t | 合計 | 19.850 | t |
| 動物系固形不要物 | t | | | |

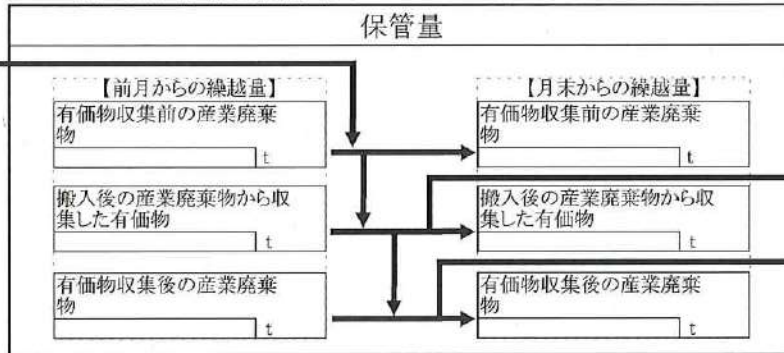
運搬先施設

| | | | |
|-----------------|--------|---|--|
| 中間処理施設 | | | |
| 運搬量 | 19.850 | t | |
| 運搬車両の延べ台数 | 16 | 台 | |
| manifestの枚数 | 150 | 枚 | |
| 電子manifestの報告件数 | 0 | 件 | |
| 最終処分施設 | | | |
| 運搬量 | | t | |
| 運搬車両の延べ台数 | | 台 | |
| manifestの枚数 | | 枚 | |
| 電子manifestの報告件数 | | 件 | |
| その他 | | | |
| 運搬量 | | t | |
| 運搬車両の延べ台数 | | 台 | |
| manifestの枚数 | | 枚 | |
| 電子manifestの報告件数 | | 件 | |

自社の都内積替・保管施設(その1)への搬入量、保管量、搬出量

搬入、保管、搬出の実績なし

| | |
|-------------|---------|
| 搬入量 | |
| 搬入量 | 5.540 t |
| 搬入車両の延べ台数 | 8 台 |
| manifestの枚数 | 20 枚 |
| 【内訳】 | |
| (自社が搬入※1) | |
| 搬入量 | 0.000 t |
| 搬入車両の延べ台数 | 0 台 |
| manifestの枚数 | 0 枚 |
| (自社以外が搬入※5) | |
| 搬入量 | 5.540 t |
| 搬入車両の延べ台数 | 8 台 |
| manifestの枚数 | 20 枚 |



| | | | | |
|----------------------------------|---|------------------|-------|---|
| 産業廃棄物の種類別の実績(積替・保管施設(その1)に搬入した量) | | | | |
| 燃え殻 | t | ゴムくず | t | |
| 汚泥 | t | 金属くず | 3.700 | t |
| 廃油 | t | ガラス・コンクリート・陶磁器くず | 1.840 | t |
| 廃酸 | t | 鋳さい | t | |
| 廃アルカリ | t | がれき類 | t | |
| 廃プラスチック類 | t | 動物のふん尿 | t | |
| 紙くず | t | 動物の死体 | t | |
| 木くず | t | ばいじん | t | |
| 繊維くず | t | 政令13号物 | t | |
| 動植物性残さ | t | 合計 | 5.540 | t |
| 動物系固形不要物 | t | | | |

| | |
|-------------------------------|--------------------------------|
| 売却した量 | |
| 売却した有価物の種類 | t |
| <input type="checkbox"/> 金属くず | <input type="checkbox"/> ガラスくず |
| <input type="checkbox"/> 紙くず | <input type="checkbox"/> 繊維くず |
| (その他) | () |

| | |
|-----------------|---------|
| 産業廃棄物の搬出量 | |
| 搬出量 | 5.540 t |
| 搬出車両の延べ台数 | 5 台 |
| 【内訳】 | |
| (自社が搬出※6) | |
| 搬出量 | 5.540 t |
| 搬出車両の延べ台数 | 5 台 |
| (自社以外が搬出※7) | |
| 搬出量 | t |
| 搬出車両の延べ台数 | 台 |
| manifestの枚数 | 枚 |
| 電子manifestの報告枚数 | 件 |

搬出先施設

| | | | |
|-----------------|-------|---|--|
| 中間処理施設 | | | |
| 搬出量 | 5.540 | t | |
| 搬出車両の延べ台数 | 5 | 台 | |
| manifestの枚数 | 20 | 枚 | |
| 電子manifestの報告件数 | 0 | 件 | |
| 最終処分場 | | | |
| 搬出量 | | t | |
| 搬出車両の延べ台数 | | 台 | |
| manifestの枚数 | | 枚 | |
| 電子manifestの報告件数 | | 件 | |
| その他 | | | |
| 搬出量 | | t | |
| 搬出車両の延べ台数 | | 台 | |
| manifestの枚数 | | 枚 | |
| 電子manifestの報告件数 | | 件 | |

処理の実績

【2023年12月実績】

当月に実績のあった契約の件数 20 件

自社の都内積替・保管施設を経由せずに運搬した量

運搬の実績なし

| | | |
|-----------------|--------|---|
| 運搬量 | 10.590 | t |
| 使用した車両の延べ台数 | 13 | 台 |
| manifestの枚数 | 147 | 枚 |
| 電子manifestの報告件数 | 0 | 件 |

| | | | |
|--------------------------------|--------|------------------|--------|
| 廃棄物の種類別の実績(積替・保管施設を経由せずに運搬した量) | | | |
| 燃え殻 | t | ゴムくず | t |
| 汚泥 | t | 金属くず | t |
| 廃油 | t | ガラス・コンクリート・陶磁器くず | t |
| 廃酸 | t | 鋳さい | t |
| 廃アルカリ | t | がれき類 | t |
| 廃プラスチック類 | 10.590 | 動物のふん尿 | t |
| 紙くず | t | 動物の死体 | t |
| 木くず | t | ばいじん | t |
| 繊維くず | t | 政令13号物 | t |
| 動植物性残さ | t | 合計 | 10.590 |
| 動物系固形不要物 | t | | |

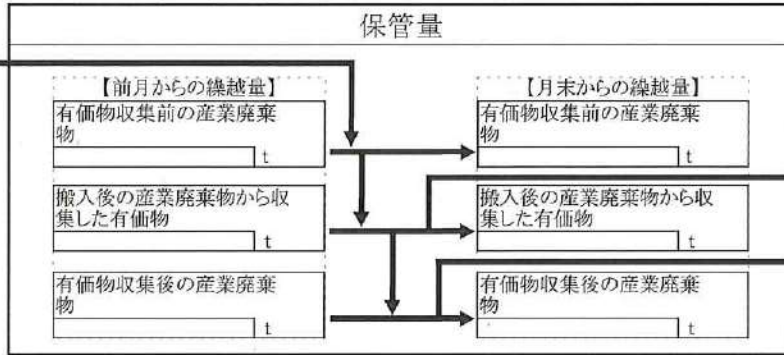
運搬先施設

| | | | |
|-----------------|--------|---|--|
| 中間処理施設 | | | |
| 運搬量 | 10.590 | t | |
| 運搬車両の延べ台数 | 13 | 台 | |
| manifestの枚数 | 147 | 枚 | |
| 電子manifestの報告件数 | 0 | 件 | |
| 最終処分施設 | | | |
| 運搬量 | | t | |
| 運搬車両の延べ台数 | | 台 | |
| manifestの枚数 | | 枚 | |
| 電子manifestの報告件数 | | 件 | |
| その他 | | | |
| 運搬量 | | t | |
| 運搬車両の延べ台数 | | 台 | |
| manifestの枚数 | | 枚 | |
| 電子manifestの報告件数 | | 件 | |

自社の都内積替・保管施設(その1)への搬入量、保管量、搬出量

搬入、保管、搬出の実績なし

| | |
|-------------|---------|
| 搬入量 | |
| 搬入量 | 4.930 t |
| 搬入車両の延べ台数 | 7 台 |
| manifestの枚数 | 17 枚 |
| 【内訳】 | |
| (自社が搬入※4) | |
| 搬入量 | 0.000 t |
| 搬入車両の延べ台数 | 0 台 |
| manifestの枚数 | 0 枚 |
| (自社以外が搬入※5) | |
| 搬入量 | 4.930 t |
| 搬入車両の延べ台数 | 7 台 |
| manifestの枚数 | 17 枚 |



| | | | |
|----------------------------------|---|------------------|-------|
| 産業廃棄物の種類別の実績(積替・保管施設(その1)に搬入した量) | | | |
| 燃え殻 | t | ゴムくず | t |
| 汚泥 | t | 金属くず | 3.300 |
| 廃油 | t | ガラス・コンクリート・陶磁器くず | 1.630 |
| 廃酸 | t | 鋳さい | t |
| 廃アルカリ | t | がれき類 | t |
| 廃プラスチック類 | t | 動物のふん尿 | t |
| 紙くず | t | 動物の死体 | t |
| 木くず | t | ばいじん | t |
| 繊維くず | t | 政令13号物 | t |
| 動植物性残さ | t | 合計 | 4.930 |
| 動物系固形不要物 | t | | |

| | |
|-------------------------------|--------------------------------|
| 売却した量 | |
| 売却した有価物の種類 | t |
| <input type="checkbox"/> 金属くず | <input type="checkbox"/> ガラスくず |
| <input type="checkbox"/> 紙くず | <input type="checkbox"/> 繊維くず |
| <input type="checkbox"/> その他 | |

| | |
|-----------------|---------|
| 産業廃棄物の搬出量 | |
| 搬出量 | 4.930 t |
| 搬出車両の延べ台数 | 4 台 |
| 【内訳】 | |
| (自社が搬出※6) | |
| 搬出量 | 4.930 t |
| 搬出車両の延べ台数 | 4 台 |
| (自社以外が搬出※7) | |
| 搬出量 | t |
| 搬出車両の延べ台数 | 台 |
| manifestの枚数 | 枚 |
| 電子manifestの報告枚数 | 件 |

搬出先施設

| | | | |
|-----------------|-------|---|--|
| 中間処理施設 | | | |
| 搬出量 | 4.930 | t | |
| 搬出車両の延べ台数 | 4 | 台 | |
| manifestの枚数 | 17 | 枚 | |
| 電子manifestの報告件数 | 0 | 件 | |
| 最終処分場 | | | |
| 搬出量 | | t | |
| 搬出車両の延べ台数 | | 台 | |
| manifestの枚数 | | 枚 | |
| 電子manifestの報告件数 | | 件 | |
| その他 | | | |
| 搬出量 | | t | |
| 搬出車両の延べ台数 | | 台 | |
| manifestの枚数 | | 枚 | |
| 電子manifestの報告件数 | | 件 | |

処理の実績

【2024年01月実績】

当月に実績のあった契約の件数 20 件

自社の都内積替・保管施設を経由せずに運搬した量

運搬の実績なし

| | |
|-----------------|----------|
| 運搬量 | 10.651 t |
| 使用した車両の延べ台数 | 15 台 |
| Manifestの枚数 | 130 枚 |
| 電子Manifestの報告件数 | 0 件 |

| | | | |
|--------------------------------|----------|------------------|----------|
| 廃棄物の種類別の実績(積替・保管施設を経由せずに運搬した量) | | | |
| 燃え殻 | t | ゴムくず | t |
| 汚泥 | t | 金属くず | t |
| 廃油 | t | ガラス・コンクリート・陶磁器くず | t |
| 廃酸 | t | 鋳さい | t |
| 廃アルカリ | t | がれき類 | t |
| 廃プラスチック類 | 10.651 t | 動物のふん尿 | t |
| 紙くず | t | 動物の死体 | t |
| 木くず | t | ばいじん | t |
| 繊維くず | t | 政令13号物 | t |
| 動植物性残さ | t | 合計 | 10.651 t |
| 動物系固形不要物 | t | | |

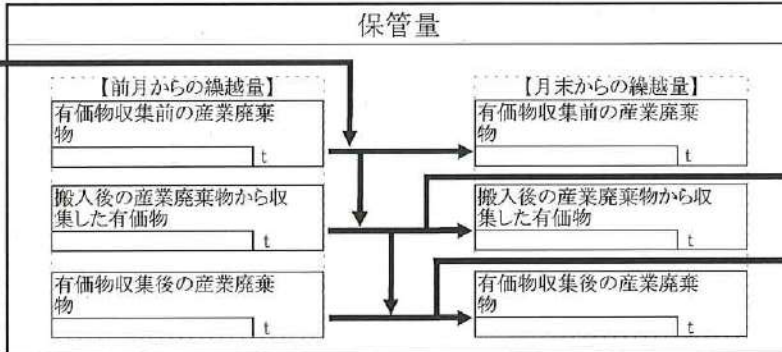
運搬先施設

| | | | |
|-------------|----------|-----------------|------|
| 中間処理施設 | | | |
| 運搬量 | 10.651 t | 運搬車両の延べ台数 | 15 台 |
| Manifestの枚数 | 130 枚 | 電子Manifestの報告件数 | 0 件 |
| 最終処分施設 | | | |
| 運搬量 | t | 運搬車両の延べ台数 | 台 |
| Manifestの枚数 | 枚 | 電子Manifestの報告件数 | 件 |
| その他 | | | |
| 運搬量 | t | 運搬車両の延べ台数 | 台 |
| Manifestの枚数 | 枚 | 電子Manifestの報告件数 | 件 |

自社の都内積替・保管施設(その1)への搬入量、保管量、搬出量

搬入、保管、搬出の実績なし

| | |
|---------------|---------|
| 搬入量 | |
| 搬入車両の延べ台数 | 5.530 t |
| Manifestの枚数 | 7 台 |
| 電子Manifestの枚数 | 17 枚 |
| 【内訳】 | |
| (自社が搬入※4) | |
| 搬入量 | 0.000 t |
| 搬入車両の延べ台数 | 0 台 |
| Manifestの枚数 | 0 枚 |
| (自社以外が搬入※5) | |
| 搬入量 | 5.530 t |
| 搬入車両の延べ台数 | 7 台 |
| Manifestの枚数 | 17 枚 |



| | | | |
|----------------------------------|---|------------------|---------|
| 産業廃棄物の種類別の実績(積替・保管施設(その1)に搬入した量) | | | |
| 燃え殻 | t | ゴムくず | t |
| 汚泥 | t | 金属くず | 3.700 t |
| 廃油 | t | ガラス・コンクリート・陶磁器くず | 1.830 t |
| 廃酸 | t | 鋳さい | t |
| 廃アルカリ | t | がれき類 | t |
| 廃プラスチック類 | t | 動物のふん尿 | t |
| 紙くず | t | 動物の死体 | t |
| 木くず | t | ばいじん | t |
| 繊維くず | t | 政令13号物 | t |
| 動植物性残さ | t | 合計 | 5.530 t |
| 動物系固形不要物 | t | | |

| | |
|-------------------------------|--------------------------------|
| 売却した量 | |
| 【売却した有価物の種類】 | t |
| <input type="checkbox"/> 金属くず | <input type="checkbox"/> ガラスくず |
| <input type="checkbox"/> 紙くず | <input type="checkbox"/> 繊維くず |
| <input type="checkbox"/> その他 | |
| 産業廃棄物の搬出量 | |
| 搬出車両の延べ台数 | 5.530 t |
| Manifestの枚数 | 4 台 |
| 電子Manifestの報告件数 | 17 枚 |
| 【内訳】 | |
| (自社が搬出※6) | |
| 搬出量 | 5.530 t |
| 搬出車両の延べ台数 | 4 台 |
| Manifestの枚数 | 枚 |
| 電子Manifestの報告枚数 | 件 |
| (自社以外が搬出※7) | |
| 搬出量 | t |
| 搬出車両の延べ台数 | 台 |
| Manifestの枚数 | 枚 |
| 電子Manifestの報告枚数 | 件 |

搬出先施設

| | | | |
|-------------|---------|-----------------|-----|
| 中間処理施設 | | | |
| 搬出量 | 5.530 t | 搬出車両の延べ台数 | 4 台 |
| Manifestの枚数 | 17 枚 | 電子Manifestの報告件数 | 0 件 |
| 最終処分場 | | | |
| 搬出量 | t | 搬出車両の延べ台数 | 台 |
| Manifestの枚数 | 枚 | 電子Manifestの報告件数 | 件 |
| その他 | | | |
| 搬出量 | t | 搬出車両の延べ台数 | 台 |
| Manifestの枚数 | 枚 | 電子Manifestの報告件数 | 件 |

処理の実績

【2024年02月実績】

当月に実績のあった契約の件数 20 件

自社の都内積替・保管施設を経由せずに運搬した量

運搬の実績なし

| | | |
|-----------------|--------|---|
| 運搬量 | 16.259 | t |
| 使用した車両の延べ台数 | 15 | 台 |
| manifestの枚数 | 153 | 枚 |
| 電子manifestの報告件数 | 0 | 件 |

| | | | |
|--------------------------------|--------|------------------|--------|
| 廃棄物の種類別の実績(積替・保管施設を経由せずに運搬した量) | | | |
| 燃え殻 | t | ゴムくず | t |
| 汚泥 | t | 金属くず | t |
| 廃油 | t | ガラス・コンクリート・陶磁器くず | t |
| 廃酸 | t | 鋳さい | t |
| 廃アルカリ | t | がれき類 | 4.000 |
| 廃プラスチック類 | 12.259 | 動物のふん尿 | t |
| 紙くず | t | 動物の死体 | t |
| 木くず | t | ばいじん | t |
| 繊維くず | t | 政令13号物 | t |
| 動植物性残さ | t | 合計 | 16.259 |
| 動物系固形不要物 | t | | |

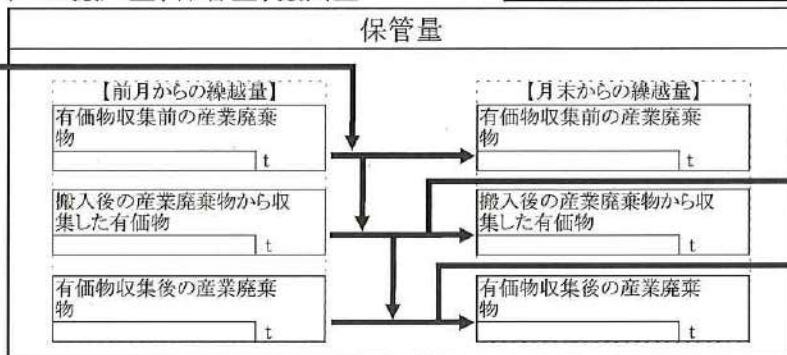
運搬先施設

| | | | |
|-----------------|--------|---|--|
| 中間処理施設 | | | |
| 運搬量 | 16.259 | t | |
| 運搬車両の延べ台数 | 15 | 台 | |
| manifestの枚数 | 153 | 枚 | |
| 電子manifestの報告件数 | 0 | 件 | |
| 最終処分施設 | | | |
| 運搬量 | | t | |
| 運搬車両の延べ台数 | | 台 | |
| manifestの枚数 | | 枚 | |
| 電子manifestの報告件数 | | 件 | |
| その他 | | | |
| 運搬量 | | t | |
| 運搬車両の延べ台数 | | 台 | |
| manifestの枚数 | | 枚 | |
| 電子manifestの報告件数 | | 件 | |

自社の都内積替・保管施設(その1)への搬入量、保管量、搬出量

搬入、保管、搬出の実績なし

| | |
|-------------|---------|
| 搬入量 | |
| 搬入車両の延べ台数 | 4.630 t |
| manifestの枚数 | 6 台 |
| manifestの枚数 | 15 枚 |
| 【内訳】 | |
| (自社が搬入※1) | |
| 搬入量 | 0.000 t |
| 搬入車両の延べ台数 | 0 台 |
| manifestの枚数 | 0 枚 |
| (自社以外が搬入※5) | |
| 搬入量 | 4.630 t |
| 搬入車両の延べ台数 | 6 台 |
| manifestの枚数 | 15 枚 |



| | | | |
|----------------------------------|---|------------------|-------|
| 産業廃棄物の種類別の実績(積替・保管施設(その1)に搬入した量) | | | |
| 燃え殻 | t | ゴムくず | t |
| 汚泥 | t | 金属くず | 3.200 |
| 廃油 | t | ガラス・コンクリート・陶磁器くず | 1.430 |
| 廃酸 | t | 鋳さい | t |
| 廃アルカリ | t | がれき類 | t |
| 廃プラスチック類 | t | 動物のふん尿 | t |
| 紙くず | t | 動物の死体 | t |
| 木くず | t | ばいじん | t |
| 繊維くず | t | 政令13号物 | t |
| 動植物性残さ | t | 合計 | 4.630 |
| 動物系固形不要物 | t | | |

| | |
|-------------------------------|--------------------------------|
| 売却した量 | |
| 【売却した有価物の種類】 | |
| <input type="checkbox"/> 金属くず | <input type="checkbox"/> ガラスくず |
| <input type="checkbox"/> 紙くず | <input type="checkbox"/> 繊維くず |
| <input type="checkbox"/> その他 | () |

| | |
|-----------------|---------|
| 産業廃棄物の搬出量 | |
| 搬出車両の延べ台数 | 4.630 t |
| manifestの枚数 | 2 台 |
| manifestの枚数 | 15 枚 |
| 【内訳】 | |
| (自社が搬出※6) | |
| 搬出量 | 4.630 t |
| 搬出車両の延べ台数 | 2 台 |
| (自社以外が搬出※7) | |
| 搬出量 | t |
| 搬出車両の延べ台数 | 台 |
| manifestの枚数 | 枚 |
| 電子manifestの報告枚数 | 件 |

搬出先施設

| | | | |
|-----------------|-------|---|--|
| 中間処理施設 | | | |
| 搬出量 | 4.630 | t | |
| 搬出車両の延べ台数 | 2 | 台 | |
| manifestの枚数 | 15 | 枚 | |
| 電子manifestの報告件数 | 0 | 件 | |
| 最終処分場 | | | |
| 搬出量 | | t | |
| 搬出車両の延べ台数 | | 台 | |
| manifestの枚数 | | 枚 | |
| 電子manifestの報告件数 | | 件 | |
| その他 | | | |
| 搬出量 | | t | |
| 搬出車両の延べ台数 | | 台 | |
| manifestの枚数 | | 枚 | |
| 電子manifestの報告件数 | | 件 | |

処理の実績

【2024年03月実績】

当月に実績のあった契約の件数 20 件

自社の都内積替・保管施設を経由せずに運搬した量

□運搬の実績なし

| | | |
|------------------------------|--------|---|
| 運搬量 | 12.222 | t |
| 使用した車両の延べ台数 | 14 | 台 |
| マニフェスト ^{※2} の枚数 | 145 | 枚 |
| 電子マニフェスト ^{※3} の報告件数 | 0 | 件 |

廃棄物の種類別の実績(積替・保管施設を経由せずに運搬した量)

| | | | |
|----------|--------|------------------|--------|
| 燃え殻 | t | ゴムくず | t |
| 汚泥 | t | 金属くず | t |
| 廃油 | t | ガラス・コンクリート・陶磁器くず | t |
| 廃酸 | t | 鋳さい | t |
| 廃アルカリ | t | がれき類 | t |
| 廃プラスチック類 | 12.222 | 動物のふん尿 | t |
| 紙くず | t | 動物の死体 | t |
| 木くず | t | ばいじん | t |
| 繊維くず | t | 政令13号物 | t |
| 動植物性残さ | t | 合計 | 12.222 |
| 動物系固形不要物 | t | | |

運搬先施設

| | | |
|---------------|--------|---|
| 中間処理施設 | | |
| 運搬量 | 12.222 | t |
| 運搬車両の延べ台数 | 14 | 台 |
| マニフェストの枚数 | 145 | 枚 |
| 電子マニフェストの報告件数 | 0 | 件 |

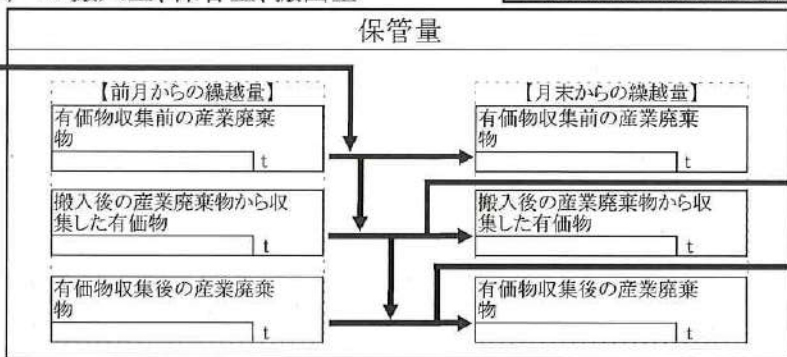
| | |
|---------------|---|
| 最終処分施設 | |
| 運搬量 | t |
| 運搬車両の延べ台数 | 台 |
| マニフェストの枚数 | 枚 |
| 電子マニフェストの報告件数 | 件 |

| | |
|---------------|---|
| その他 | |
| 運搬量 | t |
| 運搬車両の延べ台数 | 台 |
| マニフェストの枚数 | 枚 |
| 電子マニフェストの報告件数 | 件 |

自社の都内積替・保管施設(その1)への搬入量、保管量、搬出量

□搬入、保管、搬出の実績なし

| | | |
|--------------------------------|-------|---|
| 搬入量 | 4.740 | t |
| 搬入車両の延べ台数 | 7 | 台 |
| マニフェストの枚数 | 18 | 枚 |
| 【内訳】 (自社が搬入 ^{※4}) | | |
| 搬入量 | 0.000 | t |
| 搬入車両の延べ台数 | 0 | 台 |
| マニフェストの枚数 | 0 | 枚 |
| (自社以外が搬入 ^{※5}) | | |
| 搬入量 | 4.740 | t |
| 搬入車両の延べ台数 | 7 | 台 |
| マニフェストの枚数 | 18 | 枚 |



産業廃棄物の種類別の実績(積替・保管施設(その1)に搬入した量)

| | | | |
|----------|---|------------------|-------|
| 燃え殻 | t | ゴムくず | t |
| 汚泥 | t | 金属くず | 3.300 |
| 廃油 | t | ガラス・コンクリート・陶磁器くず | 1.440 |
| 廃酸 | t | 鋳さい | t |
| 廃アルカリ | t | がれき類 | t |
| 廃プラスチック類 | t | 動物のふん尿 | t |
| 紙くず | t | 動物の死体 | t |
| 木くず | t | ばいじん | t |
| 繊維くず | t | 政令13号物 | t |
| 動植物性残さ | t | 合計 | 4.740 |
| 動物系固形不要物 | t | | |

売却した量

| | |
|-------------------------------|--------------------------------|
| 売却した有価物の種類 | t |
| <input type="checkbox"/> 金属くず | <input type="checkbox"/> ガラスくず |
| <input type="checkbox"/> 紙くず | <input type="checkbox"/> 繊維くず |
| <input type="checkbox"/> その他 | |

産業廃棄物の搬出量

| | | |
|--------------------------------|-------|---|
| 搬出量 | 4.740 | t |
| 搬出車両の延べ台数 | 4 | 台 |
| 【内訳】 (自社が搬出 ^{※6}) | | |
| 搬出量 | 4.740 | t |
| 搬出車両の延べ台数 | 4 | 台 |
| (自社以外が搬出 ^{※7}) | | |
| 搬出量 | t | |
| 搬出車両の延べ台数 | 台 | |
| マニフェストの枚数 | 枚 | |
| 電子マニフェストの報告枚数 | 件 | |

搬出先施設

| | | |
|---------------|-------|---|
| 中間処理施設 | | |
| 搬出量 | 4.740 | t |
| 搬出車両の延べ台数 | 4 | 台 |
| マニフェストの枚数 | 18 | 枚 |
| 電子マニフェストの報告件数 | 0 | 件 |

| | |
|---------------|---|
| 最終処分場 | |
| 搬出量 | t |
| 搬出車両の延べ台数 | 台 |
| マニフェストの枚数 | 枚 |
| 電子マニフェストの報告件数 | 件 |

| | |
|---------------|---|
| その他 | |
| 搬出量 | t |
| 搬出車両の延べ台数 | 台 |
| マニフェストの枚数 | 枚 |
| 電子マニフェストの報告件数 | 件 |